

# Ευρωπαϊκή Έρευνα που συγκεντρώνει τις απόψεις των νέων ευρωπαίων σχετικά με την αντίληψη της δημοκρατικής συμμετοχής, τις αξίες της ΕΕ και την κλιματική αλλαγή

Έκθεση αποτελεσμάτων της έρευνας σε Αυστρία, Ελλάδα, Ουγγαρία, Ιταλία και Σλοβενία

Μάρτιος 2023



**SWG**

**YOU  
LEAD**



Funded by  
the European Union

# Μεθοδολογία

Στην ακόλουθη έκθεση παρουσιάζονται τα αποτελέσματα της έρευνας που πραγματοποιήθηκε από την SWG στην Αυστρία, Ελλάδα, Ιταλία, Ουγγαρία και Σλοβενία. Η SWG συγκέντρωσε 5 ανεξάρτητα αντιπροσωπευτικά δείγματα, που αποτελούνται από 500 συνεντεύξεις από την κάθε χώρα (συνολικά 2500 συνεντεύξεις) στρωματοποιημένα ανάλογα με τη γεωγραφική περιοχή και κατανεμημένα ανάλογα με το φύλο και την ηλικία. Οι μονάδες δείγματος ήταν άτομα ηλικίας 15-35 ετών με διαμονή στις παραπάνω 5 χώρες. Οι συνεντεύξεις έγιναν διαδικτυακά με τη μεθοδολογία CAWI (Computer Assisted Web Interview) στο χρονικό διάστημα **16-28 Φεβρουαρίου 2023**.

## Αυστρία

### Φύλο

Άνδρας	51
Γυναίκα	48
Μη δυναμικό	1

### Ηλικία

15-19	20
20-24	24
25-35	56

### NUTS1 Region

AT1	45
AT2	19
AT3	36

## Ελλάδα

### Φύλο

Άνδρας	52
Γυναίκα	48
Μη δυναμικό	0

### Ηλικία

15-19	24
20-24	25
25-35	51

### NUTS1 Region

EL1	39
EL2	13
EL3	28
EL4	20

## Ιταλία

### Φύλο

Άνδρας	51
Γυναίκα	48
Μη δυναμικό	1

### Ηλικία

15-19	24
20-24	24
25-35	52

### NUTS1 Region

ITC	30
ITH	15
ITI	19
ITF	24
ITG	12

## Ουγγαρία

### Φύλο

Άνδρας	51
Γυναίκα	48
Μη δυναμικό	1

### Ηλικία

15-19	22
20-24	23
25-35	55

### NUTS1 Region

HU1	31
HU2	29
HU3	40

## Σλοβενία

### Φύλο

Άνδρας	53
Γυναίκα	47
Μη δυναμικό	0

### Ηλικία

15-19	21
20-24	23
25-35	56

### NUTS2 Region

SI03	50
SI04	50

# Περιγραφή δείγματος

Αυστρία



Ελλάδα



Ιταλία



Ουγγαρία



Σλοβενία



## Μορφωτικό επίπεδο

	Αυστρία	Ελλάδα	Ιταλία	Ουγγαρία	Σλοβενία
ISCED 0-4	70	72	81	79	70
ISCED 5-8	30	28	19	21	30

## Ιδιότητα

	Αυστρία	Ελλάδα	Ιταλία	Ουγγαρία	Σλοβενία
Μαθητές/τριες	23	38	43	21	27
Εργαζόμενοι/ες	66	48	44	60	58
Άλλο	11	14	13	19	15

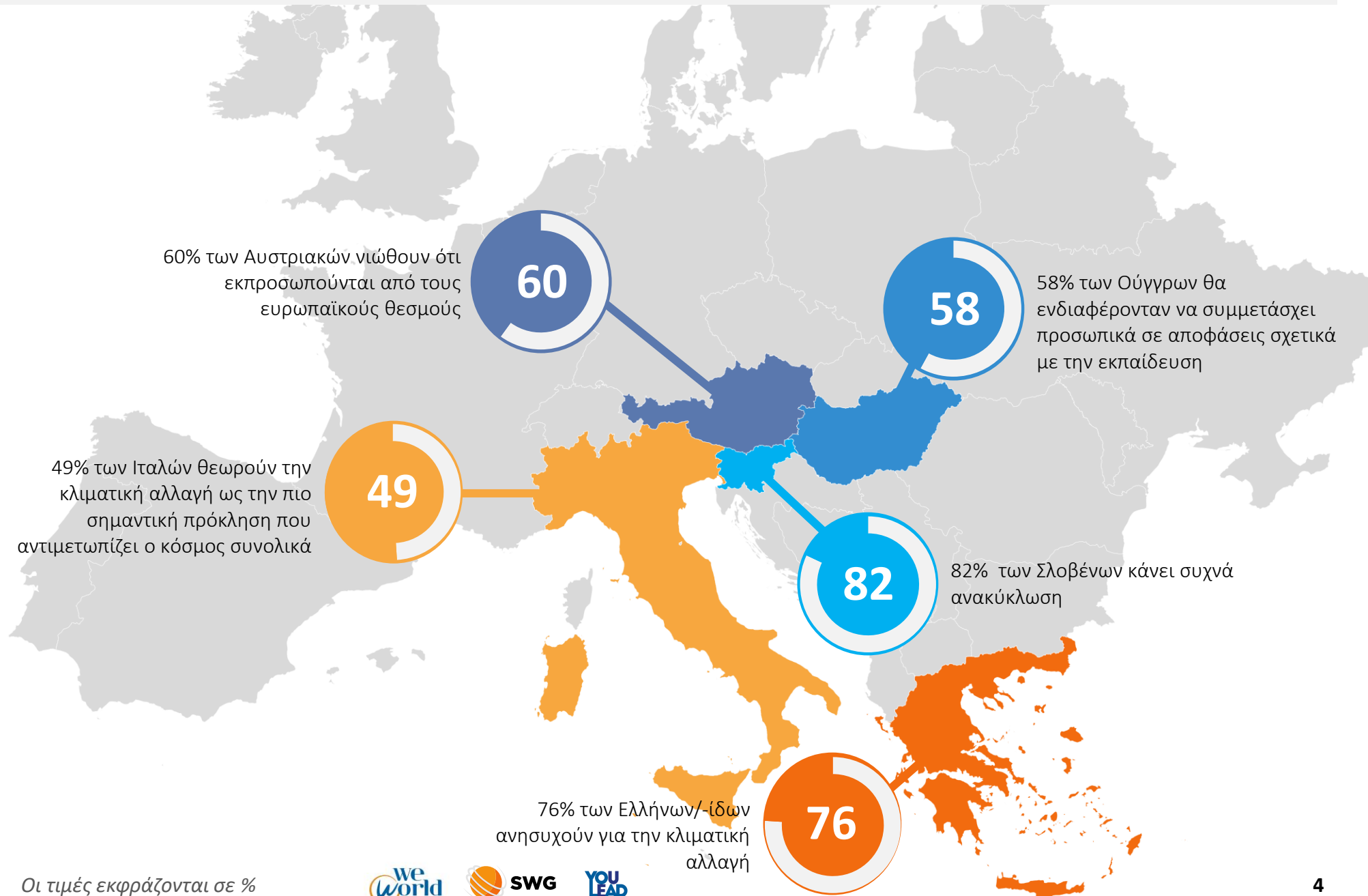
## Εισόδημα

	Αυστρία	Ελλάδα	Ιταλία	Ουγγαρία	Σλοβενία
Υψηλό	65	40	48	41	57
Μεσαίο	20	38	37	38	31
Χαμηλό	15	22	15	21	12

## Πολιτική τοποθέτηση

	Αυστρία	Ελλάδα	Ιταλία	Ουγγαρία	Σλοβενία
Άκρα αριστερά	15	10	20	9	10
Αριστερά	22	19	26	12	16
Κέντρο	39	45	28	51	53
Δεξιά	16	17	15	18	15
Άκρα Δεξιά	8	9	11	10	6

# Βασικά ερευνητικά ευρήματα





# Περίληψη

Η έρευνα που παρουσιάζεται στις επόμενες σελίδες σκιαγραφεί το πορτρέτο μιας επερχόμενης γενιάς πολιτών, το οποίο χαρακτηρίζεται από ισχυρή σύνδεση με την Ευρωπαϊκή Ένωση και το πολιτικό της κατεστημένο αλλά και ανάμεικτα συναισθήματα σχετικά με την πολιτική ανάμειξη σε αυτόν τον θεσμό. Αυτό υπογραμμίζεται από το γεγονός ότι η ΕΕ συγκεντρώνει υψηλότερο επίπεδο θεσμικής εμπιστοσύνης και θεωρείται ως ένας θεσμός που φροντίζει τις ανάγκες των νέων, ωστόσο είναι σχετικά χαμηλότερο το ενδιαφέρον τους να εμπλακούν σε πολιτικές αποφάσεις που λαμβάνονται σε ευρωπαϊκό επίπεδο, σε σύγκριση με το εθνικό και το τοπικό επίπεδο.

Αυτό δεν είναι παράδοξο από τη στιγμή που λαμβάνουμε υπόψη τα αίτια που προκαλούν χαμηλό ενδιαφέρον για άμεση συμμετοχή στις αποφάσεις, όπου το «Η συμμετοχή μου δεν αλλάζει τα πράγματα» συγκεντρώνει τον υψηλότερο αριθμό αναφορών σε όλες τις χώρες, υπογραμμίζοντας μια αντιληπτή μείωση της ψήφου του ατόμου σε τέτοιες ένας «μεγάλος» θεσμός. Αντίθετα, στην πραγματικότητα, το ενδιαφέρον για άμεση συμμετοχή στη λήψη αποφάσεων φτάνει στο υψηλότερο επίπεδο όταν εξετάζονται αποφάσεις που λαμβάνονται σε τοπικό επίπεδο, όπου το 62% των ερωτηθέντων θα ενδιαφερόταν να έχει ενεργό ρόλο. Αυτά τα συναισθήματα πρέπει να γίνουν κατανοητά σε ένα πλαίσιο στο οποίο, ενώ η πλειοψηφία των ερωτηθέντων πιστεύει ότι υπάρχουν ευκαιρίες για ακρόαση από τους υπεύθυνους χάραξης πολιτικής, μόνο μια μειοψηφία πιστεύει ότι λαμβάνονται υπόψη.

Αυτές οι εκτιμήσεις ισχύουν σε γενικό επίπεδο, ωστόσο, οι διαφορές μεταξύ των χωρών είναι μεγάλες. Για παράδειγμα, στην Αυστρία η θεσμική εμπιστοσύνη είναι υψηλότερη σε όλα τα επίπεδα και το επίπεδο κοινωνικής και πολιτικής εμπλοκής είναι το υψηλότερο μεταξύ των συνομήλικων τους από τις υπόλοιπες χώρες. Αντίθετα, οι Ιταλοί επιδεικνύουν χαμηλότερο επίπεδο εμπιστοσύνης προς τους θεσμούς και ανέφεραν συχνά την έλλειψη ευκαιριών να ακουστούν από τους υπεύθυνους χάραξης πολιτικής. Επίσης, οι Ούγγροι δείχνουν χαμηλότερη εμπιστοσύνη στο κράτος τους, αλλά αυτό συνδυάζεται με αρκετά καλή σχέση με την ΕΕ, και ενώ και εκείνοι ανέφεραν την έλλειψη ευκαιριών συμμετοχής, αυτό απευθύνεται κυρίως προς τους τοπικούς θεσμούς. Οι Σλοβένοι είναι πιο αρνητικοί προς την ΕΕ, λιγότερο κοινωνικά εμπλεκόμενοι και με μικρότερο ενδιαφέρον συμμετοχής στις αποφάσεις. Οι Έλληνες στέκονται με μεγαλύτερη κριτική διάθεση απέναντι στο κράτος και την ΕΕ, αλλά ταυτόχρονα είναι από τους πιο διατεθειμένους να συμμετάσχουν και να εμπλακούν κοινωνικά και πολιτικά ενώ είναι οι νέοι με την ισχυρότερη αντίληψη ότι μπορούν να γίνουν οι ίδιοι φορείς χάραξης πολιτικής. Στις υπόλοιπες χώρες επικρατεί μια αντιληπτή δυσκολία προς αυτή την κατεύθυνση. Ωστόσο, η πλειοψηφία των ερωτηθέντων αντιλαμβάνονται ότι η πολιτική έχει αντίκτυπο στη ζωή τους και ενώ οι Σλοβένοι είναι λιγότερο πεπεισμένοι γι' αυτό, οι Έλληνες και οι Ούγγροι αντιλαμβάνονται έντονα τον αντίκτυπο της ευρωπαϊκής πολιτικής. Οι νέοι και οι νέες δείχνουν να πιστεύουν στην ευρωπαϊκή πολιτική και οι περισσότεροι από αυτούς αισθάνονται ότι εκπροσωπούνται από τις πολιτικές και τους θεσμούς της ΕΕ, παρόλο που το αίσθημα για τους ευρωβουλευτές δεν είναι τόσο θετικό, ειδικά μεταξύ των Ιταλών. Η γενική αντίληψη είναι ότι υπάρχει πράγματι σύνδεση με τα ευρωπαϊκά θεσμικά όργανα και ότι ο ακτιβισμός μπορεί να έχει άμεσο αντίκτυπο στις αποφάσεις.

# 1.

Η αντίληψη των νέων για τη δημοκρατική συμμετοχή σε επίπεδο ΕΕ



Funded by  
the European Union


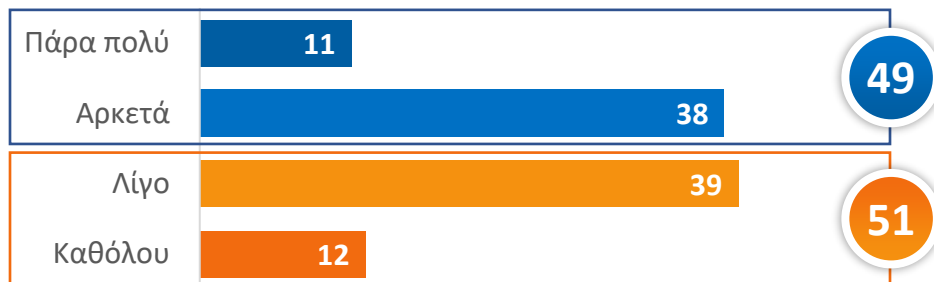
# Εμπιστοσύνη στους θεσμούς

Η εμπιστοσύνη είναι υψηλότερη όσον αφορά τους τοπικούς θεσμούς και την ΕΕ, σε σύγκριση με τους εθνικούς θεσμούς. Οι Αυστριακοί επιδεικνύουν τα υψηλότερα επίπεδα εμπιστοσύνης προς όλους τους θεσμούς, αντίθετα οι Έλληνες εμφανίζουν χαμηλότερα επίπεδα, ειδικά όσον αφορά το κράτος τους.


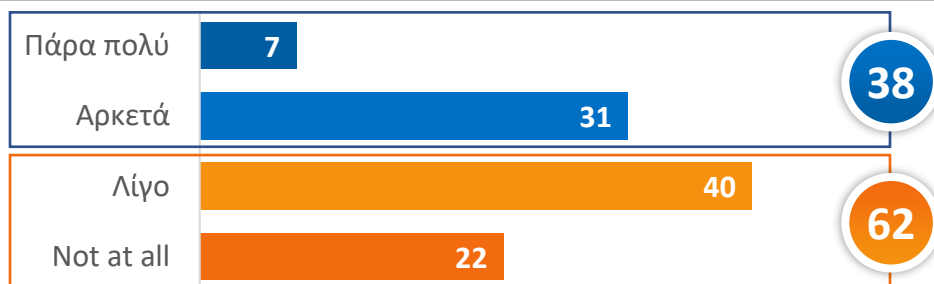
Πόσο πολύ εμπιστεύεστε;




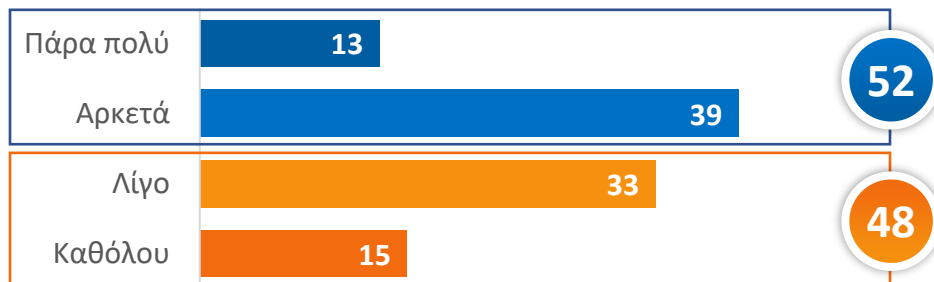
## Την τοπική αυτοδιοίκηση



## Το κράτος



## Την ΕΕ



# Εμπιστοσύνη στους θεσμούς - λεπτομέρειες

Η εμπιστοσύνη απέναντι στους θεσμούς είναι υψηλότερη ανάμεσα στους νέους/νέες οι οποίοι έχουν αναφέρει οι ίδιοι ότι έχουν υψηλότερο εισόδημα. Η πολιτική τοποθέτηση διαμορφώνει σε εξαιρετικό βαθμό την εμπιστοσύνη στους θεσμούς, και οδηγεί τα άτομα στη δεξιά πλευρά της κλίμακας να έχουν υψηλότερο βαθμό εμπιστοσύνης απέναντι στο κράτος τους (όλες οι χώρες εκτός από τη Σλοβενία έχουν κεντροδεξιές κυβερνήσεις) ενώ όσοι τοποθετούνται προς τα αριστερά έχουν υψηλότερο βαθμό εμπιστοσύνης στην Ευρωπαϊκή Ένωση.

Πόσο πολύ εμπιστεύεσαι...

	ΣΥΝΟΛΟ % Πάρα πολύ+ Αρκετά	Ηλικία			Ιδιότητα			Εισόδημα			Πολιτική Τοποθέτηση				
		15-19	20-24	25-35	Μαθητές	Εργαζόμενοι	Άλλο	Υψηλό	Μέτριο	Χαμηλό	Άκρα Αριστερά	Αριστερά	Κέντρο	Δεξιά	Άκρα Δεξιά
Την τοπική αυτοδιοίκηση	49	54	52	45	50	50	41	56	44	37	46	48	47	53	53
Το κράτος	38	43	43	34	40	39	31	49	28	28	35	37	36	46	43
Την Ευρωπαϊκή Ένωση	52	59	59	46	61	50	44	60	46	41	58	58	52	49	42

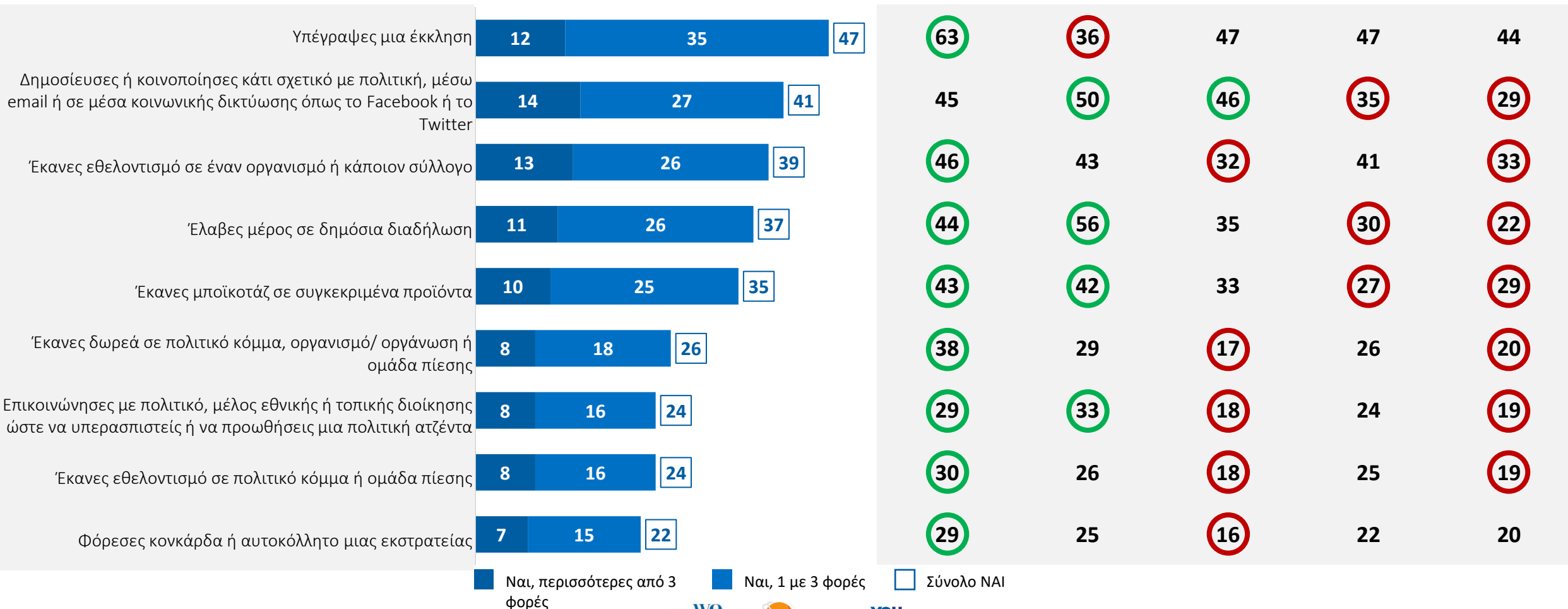


# Κοινωνική και πολιτική εμπλοκή

Η υπογραφή μιας έκκλησης και η κοινή χρήση περιεχομένου στα μέσα κοινωνικής δικτύωσης έχουν το υψηλότερο ποσοστό αφοσίωσης συνολικά. Ωστόσο, οι διαφορές μεταξύ των χωρών είναι πολύ μεγάλες, με την Ιταλία και τη Σλοβενία να παρουσιάζουν ασθενέστερη συμμετοχή στις περισσότερες από τις δραστηριότητες.

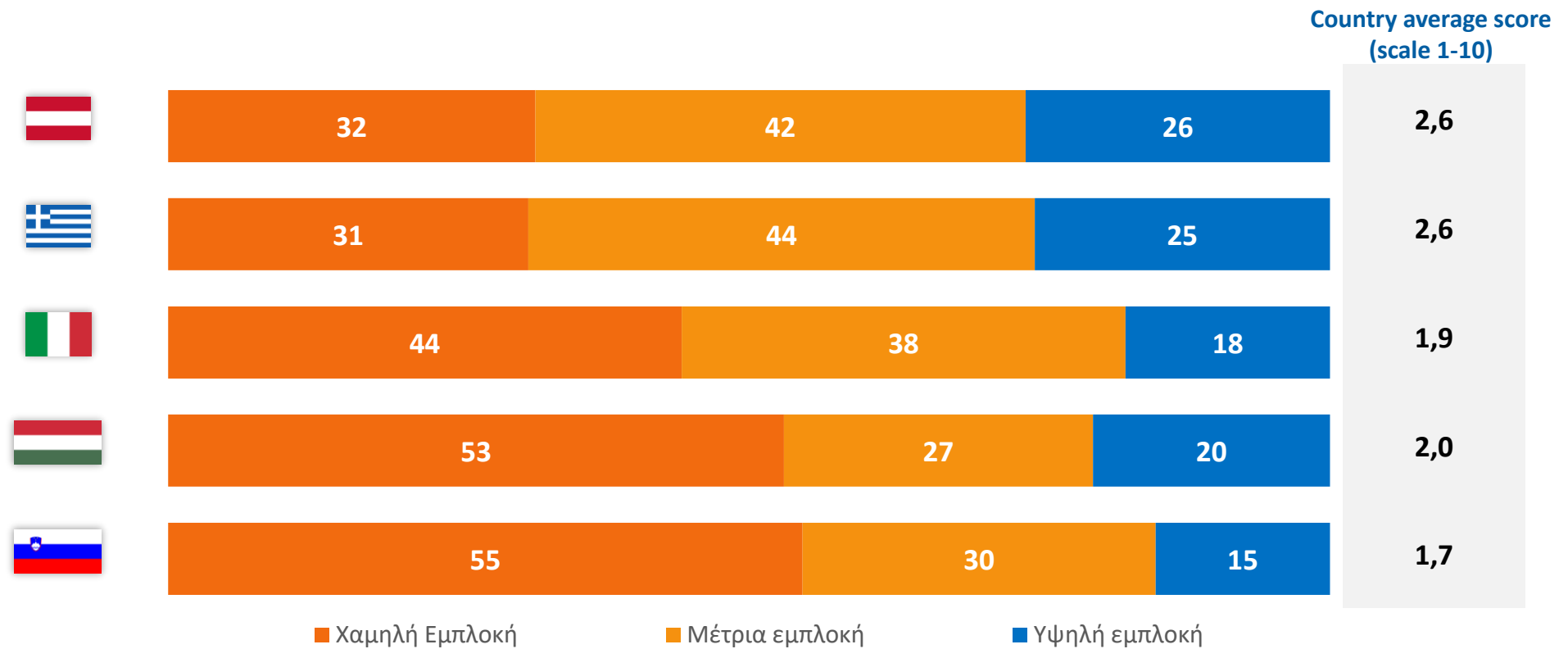
Κατά τη διάρκεια των τελευταίων 12 μηνών;

% που απάντησαν ΝΑΙ σε κάθε χώρα



# Δείκτης εμπλοκής

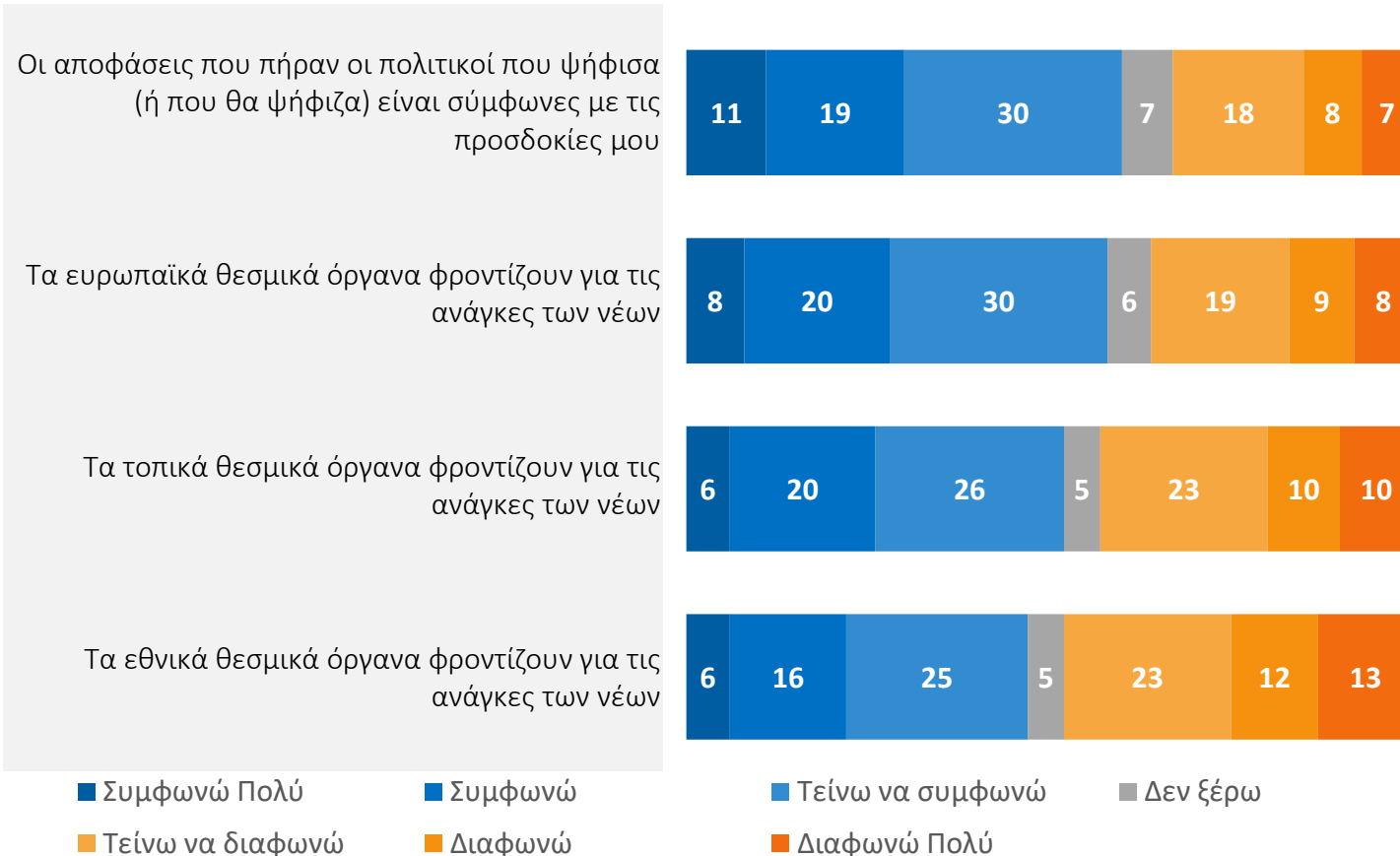
Συνολικά, οι νέοι Αυστριακοί και Έλληνες δείχνουν να είναι πιο ενεργοί κοινωνικά και πολιτικά.



# Αντίληψη του πώς εκπροσωπούνται οι νέοι πολιτικά σε διαφορετικά θεσμικά επίπεδα

Οι νέοι αισθάνονται υψηλότερο βαθμό εκπροσώπησης σε ευρωπαϊκό επίπεδο, ενώ οι εθνικοί θεσμοί βρίσκονται σε κατώτερη θέση από τους εθνικούς. Ένας στους τρεις ερωτώμενους (με μεγαλύτερο ποσοστό το 42% των Ελλήνων) αντιλαμβάνεται μια αναντιστοιχία μεταξύ των προσδοκιών του και των πολιτικών αποφάσεων. Στην Ιταλία το αίσθημα εκπροσώπησης είναι σαφώς χαμηλότερο σε σχέση με άλλες χώρες.

Σε τι βαθμό συμφωνείς ή διαφωνείς με τα τις ακόλουθες προτάσεις;



ΣΥΝΟΛΟ	% των απαντήσεων ΣΥΜΦΩΝΩ		% των απαντήσεων ΔΙΑΦΩΝΩ	
	Αυστρία	Ελλάδα	Ιταλία	Ουγγαρία
60	72	55	54	60
33	23	42	33	33
58	64	57	44	67
36	32	40	45	26
52	69	49	28	55
43	27	50	63	39
47	63	44	23	53
48	33	54	69	41
59	34	58	36	58
34	36	36	36	36

# Ενδιαφέρον για μορφές άμεσης δημοκρατίας

Περισσότεροι από τους μισούς ερωτηθέντες ενδιαφέρονται να συμμετάσχουν προσωπικά σε πολιτικές αποφάσεις με εξαίρεση τους Σλοβένους. Η τάση για συμμετοχή σε αποφάσεις είναι παρόμοια για τα διαφορετικά θεσμικά επίπεδα, αλλά ελαφρώς εντονότερη για την τοπική διάσταση.

Θα σας ενδιέφερε προσωπικά να λάβετε μέρος σε πρωτοβουλίες όπου μπορείτε να συμμετάσχετε στις αποφάσεις, να εκφράσετε τη γνώμη σας και να ψηφίσετε την τελική απόφαση;





# Ενδιαφέρον για μορφές άμεσης δημοκρατίας-σε λεπτομέρεια

Το ενδιαφέρον για συμμετοχή σε μορφές άμεση δημοκρατίας είναι υψηλότερο ανάμεσα σε νέους/νέες με υψηλότερο μορφωτικό επίπεδο και ανάμεσα σε άτομα που τοποθετούν τον εαυτό τους στην άκρα αριστερά. Σε σχέση με τα άτομα που τοποθετούν τον εαυτό τους στην άκρα δεξιά το ενδιαφέρον είναι υψηλότερο από το μέσο όρο όταν πρόκειται για συμμετοχή σε πολιτικές της τοπικής αυτοδιοίκησης.

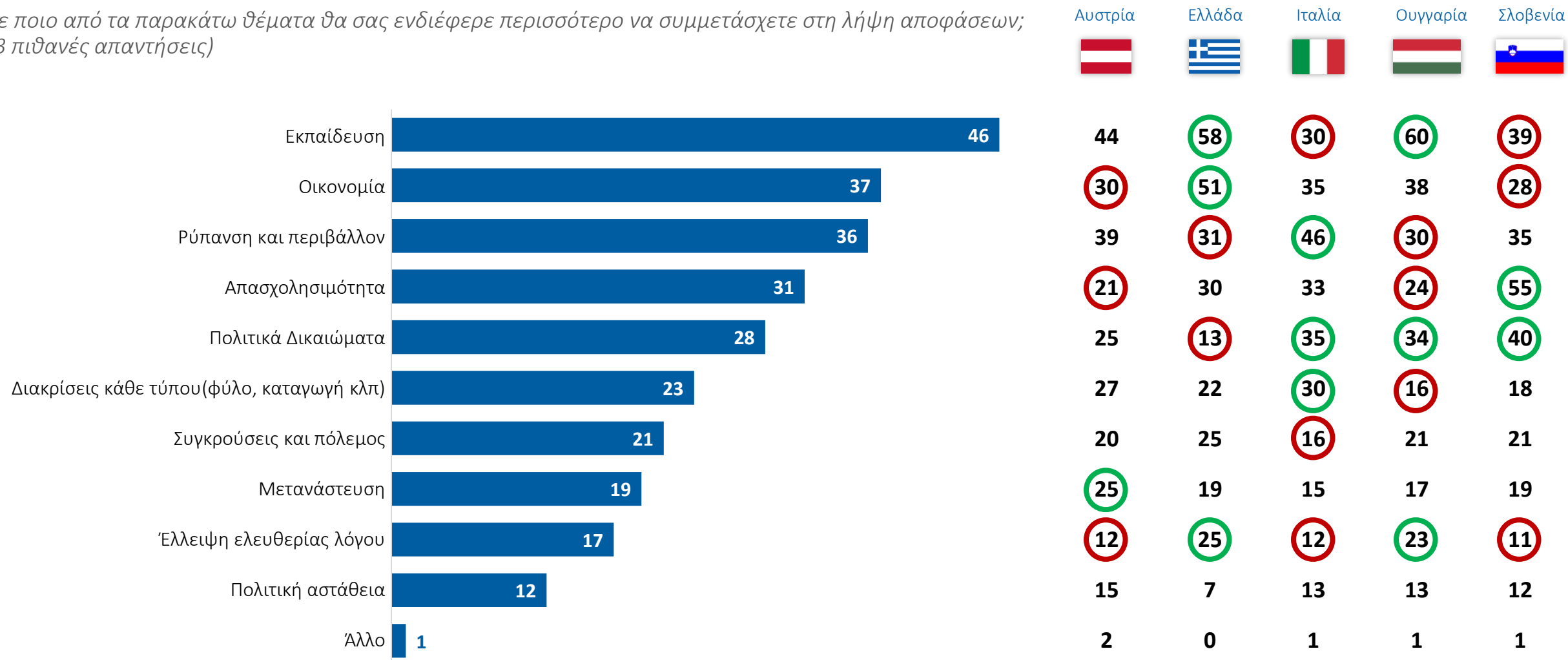
Θα σας ενδιέφερε προσωπικά να λάβετε μέρος σε πρωτοβουλίες όπου μπορείτε να συμμετάσχετε στις αποφάσεις, να εκφράσετε τη γνώμη σας και να ψηφίσετε την τελική απόφαση;

	ΣΥΝΟΛΟ  % Ενδιαφέρομαι πολύ + Αρκετά	Φύλο		Εκπαίδευση (ISCED)		Πολιτική τοποθέτηση				
		Άνδρας	Γυναίκα	0-4	5-8	Άκρα Αριστερά	Αριστερά	Κέντρο	Δεξιά	Άκρα Δεξιά
Πολιτικές αποφάσεις που παίρνονται σε τοπικό επίπεδο	62	65	59	60	68	73	64	55	65	70
Πολιτικές αποφάσεις που παίρνονται σε εθνικό επίπεδο	60	62	57	58	65	71	60	56	61	61
Πολιτικές αποφάσεις που παίρνονται σε επίπεδο ΕΕ.	57	59	55	55	62	64	62	53	56	59

# Θέματα που εγείρουν το ενδιαφέρον για συμμετοχή στη λήψη αποφάσεων

Οι προτεραιότητες ποικίλλουν έντονα ανά χώρα, με την Εκπαίδευση να είναι το πιο σημαντικό θέμα στην Αυστρία, Ελλάδα και Ουγγαρία, ενώ περιβαλλοντικά θέματα είναι το πιο σημαντικά στην Ιταλία. Οι νέοι της Σλοβενίας φαίνεται να ενδιαφέρονται κυρίως για θέματα απασχολησιμότητας.

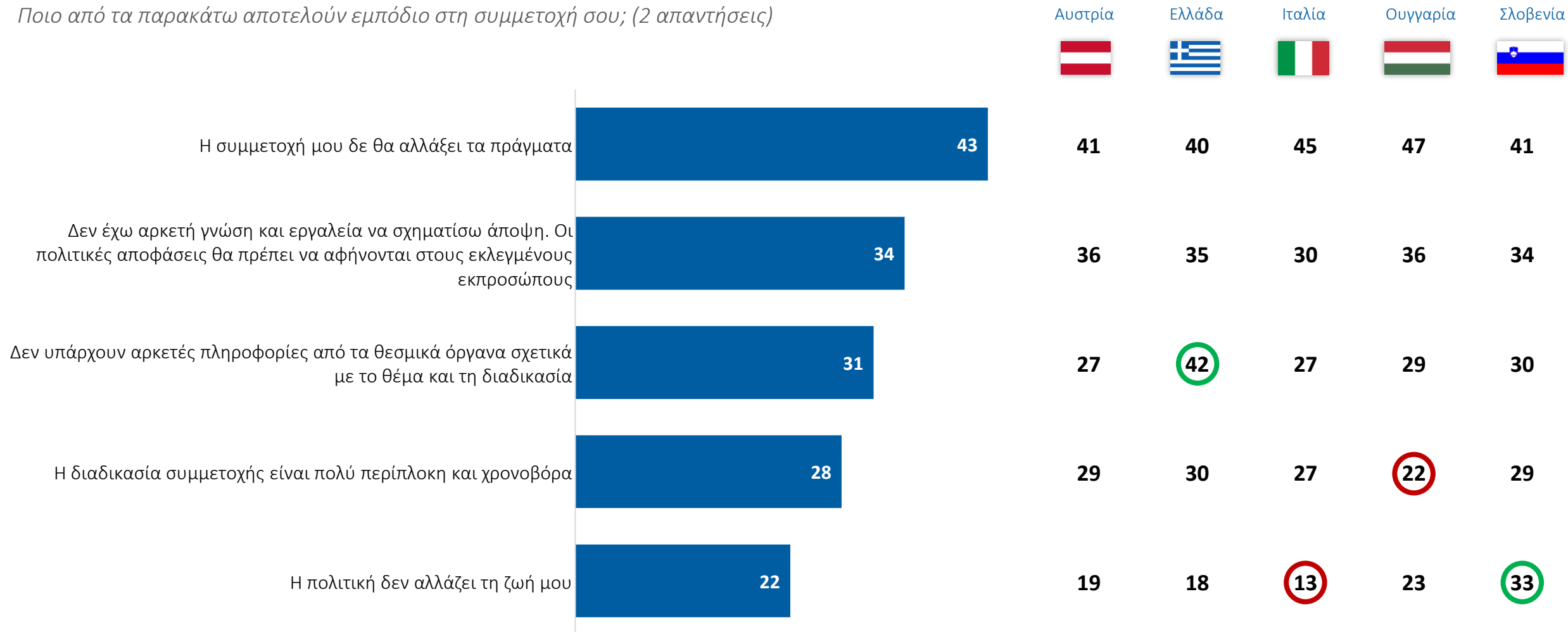
Σε ποιο από τα παρακάτω θέματα θα σας ενδιέφερε περισσότερο να συμμετάσχετε στη λήψη αποφάσεων;  
(3 πιθανές απαντήσεις)



# Τι περιορίζει το ενδιαφέρον στη συμμετοχή λήψης αποφάσεων

Η γενική αντίληψη αυτών που δεν έλκονται από τη συμμετοχή είναι ότι μια άμεση προσπάθεια δε θα αλλάξει άμεσα τα πράγματα. Σε αντίθεση με τους συνομηλικούς τους οι Έλληνες/ίδες νέοι θεωρούν ως το σημαντικότερο εμπόδιο την έλλειψη ενημέρωσης για τη λειτουργία των θεσμών.

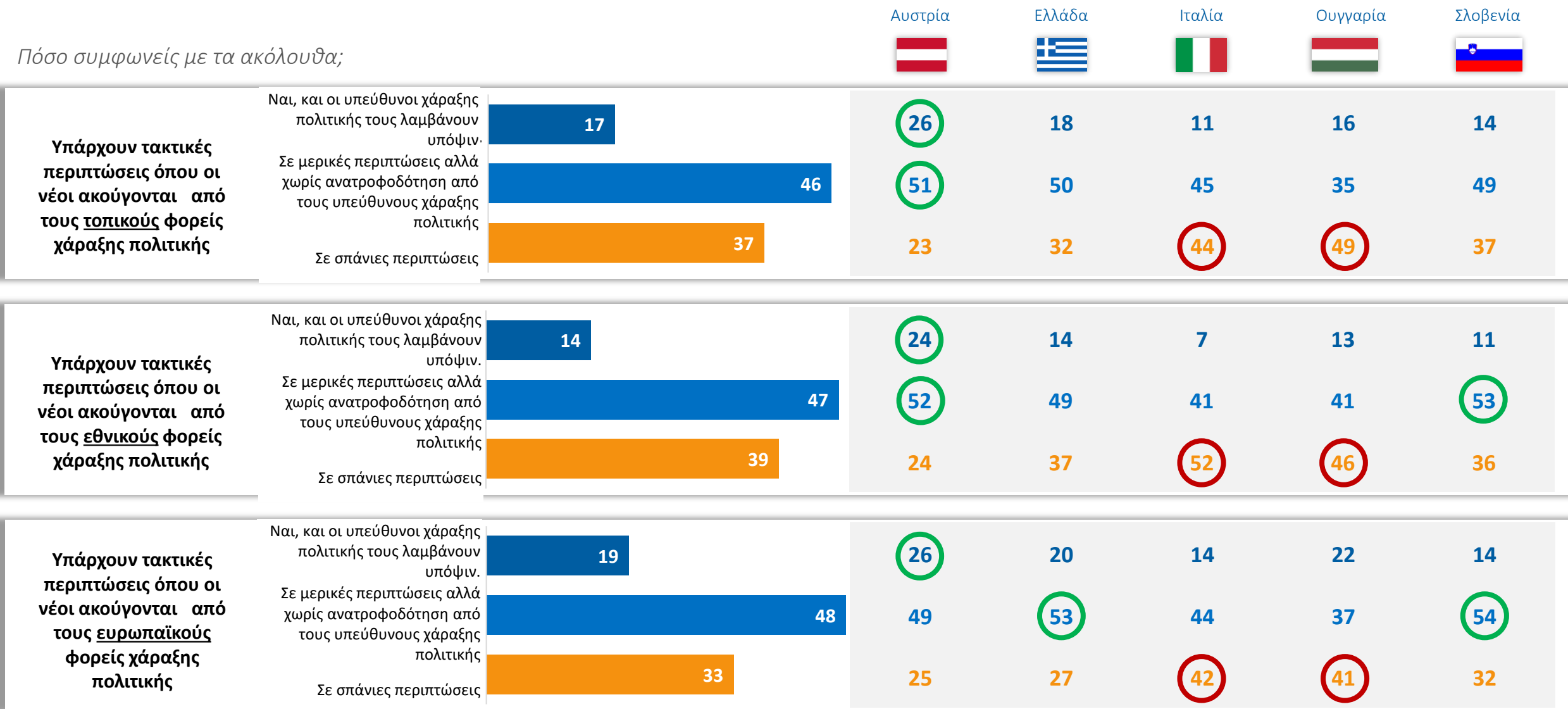
Ποιο από τα παρακάτω αποτελούν εμπόδιο στη συμμετοχή σου; (2 απαντήσεις)



# Ευκαιρίες επικοινωνίας με φορείς χάραξης πολιτικής

Η γενική αίσθηση είναι ότι υπάρχουν περισσότερες ευκαιρίες να ακουστείς από Ευρωπαίους φορείς χάραξης πολιτικής σε σχέση με τους εθνικούς ή τοπικούς και ότι η γνώμη των νέων λαμβάνεται πιο συχνά υπόψιν σε τοπικό ή ευρωπαϊκό επίπεδο.

Πόσο συμφωνείς με τα ακόλουθα;



Οι τιμές εκφράζονται σε %



# 2.

Οι ανάγκες και προσδοκίες των νέων σχετικά με τους πολίτες και τη δημοκρατική ζωή στην Ευρώπη

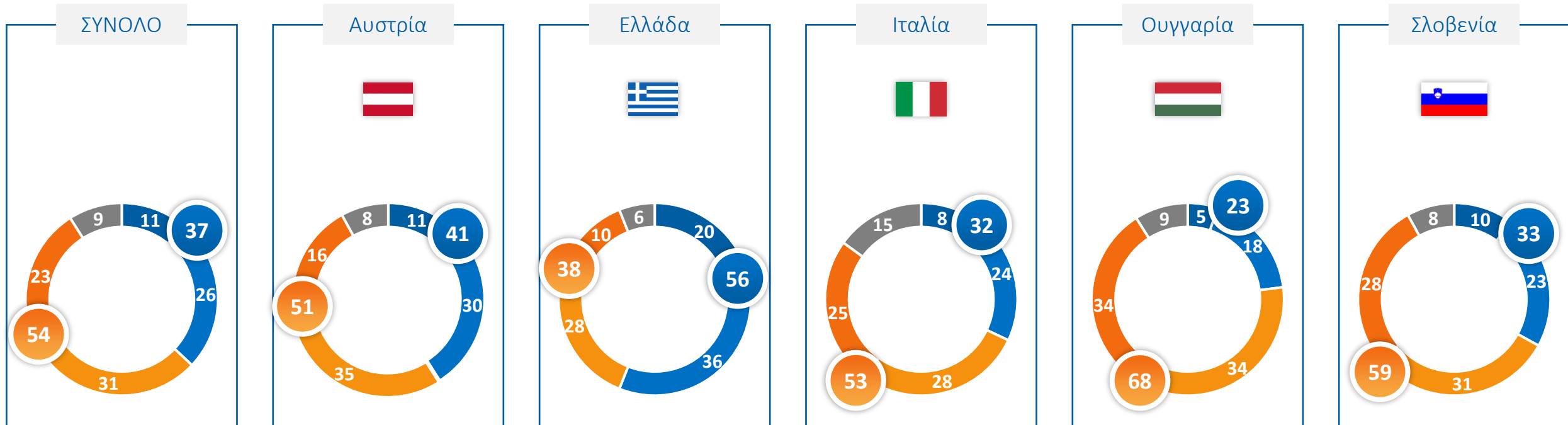


Funded by  
the European Union

# Ευκαιρίες να συμμετάσχετε σε διαδικασίες χάραξης πολιτικής

Η αίσθηση σχετικά με τις ευκαιρίες που έχουν οι ερωτώμενοι να γίνουν υπεύθυνοι χάραξης πολιτικής είναι σχετικά χαμηλή, με εξαίρεση την Αυστρία και την Ελλάδα, όπου ξεπερνάει το 40%

*Αισθάνεσαι ότι έχετε αρκετές ευκαιρίες για να γίνεται υπεύθυνος χάραξης πολιτικής αν το θέλετε;*



■ Πολλές

■ Αρκετές

■ Λίγες

■ Καθόλου

■ Δεν ξέρω

● ΣΥΝΟΛΟ Αρκετές + Πολλές

● ΣΥΝΟΛΟ λίγες + καθόλου

# Ευκαιρίες να συμμετάσχετε σε διαδικασίες χάραξης πολιτικής-σε λεπτομέρεια

Τα άτομα που θεωρούν ότι έχουν περισσότερες ευκαιρίες είναι άντρες με υψηλότερο μορφωτικό επίπεδο. Ανάμεσα στα άτομα χωρίς πτυχίο και τις γυναίκες περίπου το ¼ θεωρεί ότι δεν έχουν καθόλου ευκαιρίες να γίνουν φορείς χάραξης πολιτικής.

Αισθάνεσαι ότι έχεις αρκετές ευκαιρίες για να γίνεις υπεύθυνος χάραξης πολιτικής αν το επιθυμείς;

	ΣΥΝΟΛΟ	Φύλο		Εκπαίδευση (ISCED)	
		Άνδρες	Γυναίκες	0-4	5-8
Καθόλου	23	19	27	24	18
Λίγες	31	31	32	31	31
<b>ΣΥΝΟΛΟ καθόλου + λίγες</b>	<b>54</b>	<b>50</b>	<b>59</b>	<b>55</b>	<b>49</b>
Αρκετές	26	31	21	25	31
Πολλές	11	12	9	10	13
<b>ΣΥΝΟΛΟ αρκετές + πολλές</b>	<b>37</b>	<b>43</b>	<b>30</b>	<b>35</b>	<b>44</b>
Δεν ξέρω	9	7	11	10	7

# Επίδραση των πολιτικών αποφάσεων στην πολιτική ζωή

Ο αντίκτυπος των αποφάσεων που λαμβάνονται σε ευρωπαϊκό επίπεδο θεωρείται σαφώς χαμηλότερος από τον αντίκτυπο αποφάσεων που λαμβάνονται σε τοπικό ή εθνικό επίπεδο.

Κατά τη γνώμη σου, πόσο οι πολιτικές αποφάσεις επιδρούν στην προσωπική σου ζωή όταν αυτές λαμβάνονται σε ...

Αυστρία



Ελλάδα



Ιταλία




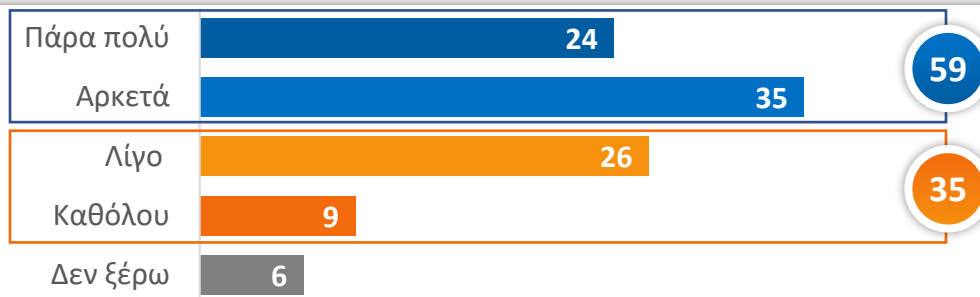
Ουγγαρία




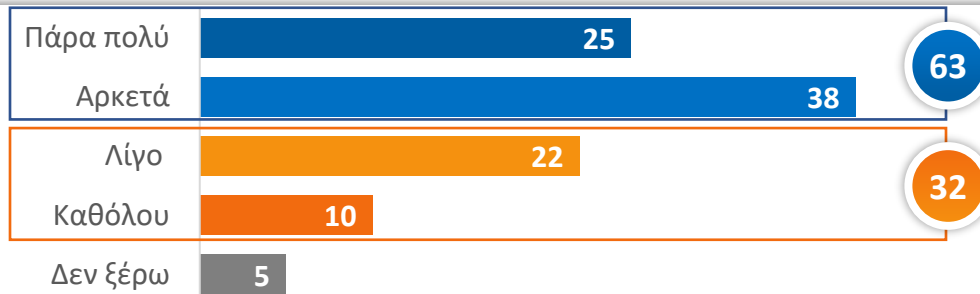
Σλοβενία




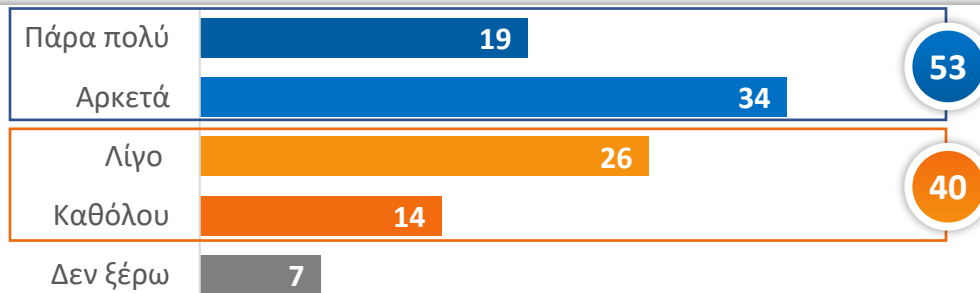
## Τοπικό (σε επίπεδο Δήμου ή περιφέρειας)



## Εθνικό επίπεδο



## Ευρωπαϊκό επίπεδο





# Επίδραση των πολιτικών αποφάσεων στην πολιτική ζωή- σε λεπτομέρεια

Η αντίληψη του αντικτύπου των πολιτικών αποφάσεων στη ζωή είναι υψηλότερη ανάμεσα στα άτομα αριστερής πολιτικής τοποθέτησης και με υψηλότερο μορφωτικό επίπεδο. Τα άτομα που τοποθετούνται πολιτικά στα δεξιά αισθάνονται πιο αδύναμο τον αντίκτυπο των πολιτικών αποφάσεων και ειδικά αυτών που λαμβάνονται σε επίπεδο ΕΕ.

Κατά τη γνώμη σου, πόσο οι πολιτικές αποφάσεις επιδρούν στην προσωπική σου ζωή όταν αυτές λαμβάνονται σε ...

ΣΥΝΟΛΟ			Εκπαίδευση (ISCED)		Πολιτική Τοποθέτηση				
% Ενδιαφέρομαι Πάρα πολύ+ Αρκετά			0-4	5-8	Far Left	Left	Center	Right	Far right
Πολιτικές αποφάσεις που παίρνονται σε τοπικό επίπεδο	Πάρα πολύ + Αρκετά	59	57	65	67	64	54	58	61
	Λίγο + Καθόλου	35	37	31	29	30	40	36	34
Πολιτικές αποφάσεις που παίρνονται σε εθνικό επίπεδο	Πάρα πολύ + Αρκετά	63	60	69	72	68	60	57	60
	Λίγο + Καθόλου	32	34	28	25	26	34	38	35
Πολιτικές αποφάσεις που παίρνονται σε επίπεδο ΕΕ	Πάρα πολύ + Αρκετά	53	52	58	60	59	53	48	47
	Λίγο + Καθόλου	40	40	38	34	35	39	46	46

# Εκπροσώπηση και λογοδοσία σε ευρωπαϊκό επίπεδο

Η πλειοψηφία των ερωτώμενων έχει θετική αντίληψη της εκπροσώπησης από τους ευρωπαϊκούς θεσμούς, με εξαίρεση τους Ιταλούς. Στην Ελλάδα, Σλοβενία και την Ιταλία το συναίσθημα σύνδεσης με τους ευρωβουλευτές είναι ιδιαίτερα αδύναμο.


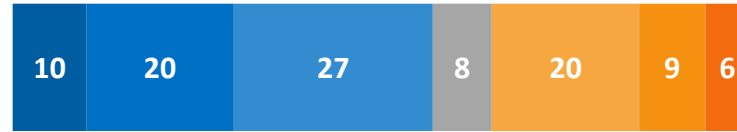
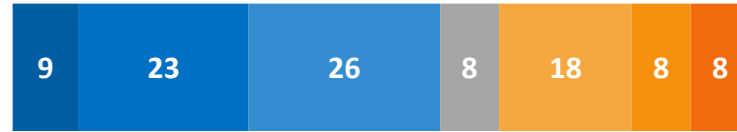
Σε τι βαθμό συμφωνείς ή διαφωνείς με τις ακόλουθες δηλώσεις;

Οι αποφάσεις που λαμβάνονται από τους θεσμούς της ΕΕ συνάδουν με τις ανάγκες της πλειοψηφίας των Ευρωπαίων πολιτών

Ο ακτιβισμός εκτός θεσμικών καναλιών (διαδηλώσεις, διαμοιρασμός περιεχομένου στα μέσα κοινωνικής δικτύωσης, μποϊκοτάζ ...) μπορεί να επηρεάσει τις αποφάσεις που λαμβάνονται σε επίπεδο ΕΕ

Αισθάνομαι ότι εκπροσωπούμαι από το πολιτικό κατεστημένο της ΕΕ

Αισθάνομαι ότι εκπροσωπούμαι από τους Ευρωβουλευτές της χώρας μου στην Ευρωβουλή



■ συμφωνώ πολύ    ■ συμφωνώ    ■ Τείνω να συμφωνώ    ■ Δεν ξέρω  
 ■ Τείνω να διαφωνώ    ■ Διαφωνώ    ■ Διαφωνώ Πολύ

% των απαντήσεων ΣΥΜΦΩΝΩΝ	% των απαντήσεων ΔΙΑΦΩΝΩ				
	Αυστρία	Ελλάδα	Ιταλία	Ουγγαρία	Σλοβενία
ΣΥΝΟΛΟ					
58 34	67 29	60 36	44 42	66 25	56 37
57 35	65 30	63 31	37 47	59 32	57 36
53 39	62 34	54 40	40 45	62 29	49 46
47 46	60 35	45 50	30 56	55 38	45 49

Οι τιμές εκφράζονται σε %

# 3.

Γνώμες σχετικές με την κλιματική αλλαγή και την πολιτική δράση των δημόσιων αρχών



Funded by  
the European Union

# Ανησυχίες μεταξύ των νέων

Το πιο σοβαρό πρόβλημα θεωρείται η φτώχεια και η πείνα. Σε γενικές γραμμές η κλιματική αλλαγή αναφέρεται ως το δεύτερο πιο σημαντικό πρόβλημα μαζί με την οικονομική κατάσταση και την ανεργία, ωστόσο μόνοι οι Αυστριακοί και οι Ιταλοί το έθεσαν ανάμεσα στις 2 πρώτες θέσεις.

Ποιο από τα παρακάτω θεωρείτε ότι είναι από τα πιο σημαντικά προβλήματα που αντιμετωπίζει ο κόσμος; (3 πιθανές απαντήσεις)



	Αυστρία	Ελλάδα	Ιταλία	Ουγγαρία	Σλοβενία
	43	65	38	42	55
	41 #2	38 #3	49 #1	28 #5	31 #3
	22	53	45	35	31
	38	28	32	31	39
	31	23	39	33	25
	16	18	13	25	28
	21	19	14	15	18
	21	17	7	18	18
	16	12	13	23	17
	9	9	9	20	14
	2	0	2	0	2
	1	1	2	1	0
	3	1	3	3	3








# Ανησυχίες μεταξύ των νέων

## – σύγκριση με την πανευρωπαϊκή έρευνα 2020

Η σημαντικότητα των παγκοσμίων προβλημάτων σχετίζεται στενά με το χρονικό πλαίσιο της έρευνας. Το 2023 οι ανησυχίες που σχετίζονται με την εξάπλωση ασθενειών βρίσκεται σε χαμηλότερη θέση, ενώ ο φόβος ένοπλων συγκρούσεων έχει αυξηθεί. Η σημασία που δίνεται στην κλιματική αλλαγή έχει πέσει σημαντικά στην Αυστρία και την Ουγγαρία.

Ποιο από τα παρακάτω θεωρείτε ότι είναι από τα πιο σημαντικά προβλήματα που αντιμετωπίζει ο κόσμος; (3 πιθανές απαντήσεις)

	Αυστρία		Ελλάδα		Ιταλία		Ουγγαρία		Σλοβενία	
										
Φτώχεια και πείνα	43 ↑	39	65 ↑	51	38 ↑	30	42	39	55 ↑	40
Κλιματική αλλαγή και θέματα όπως ξηρασία, πλημμύρα και πυρκαγιές	41 ↓	55	38	37	49	47	28 ↓	40	31 ↓	36
Η οικονομική κατάσταση και η ανεργία	22	20	53	52	45	45	35 ↑	29	31	30
Περιβαλλοντική υποβάθμιση	38 ↓	44	28	31	32 ↓	49	31 ↓	43	39 ↓	51
Ένοπλες συγκρούσεις	31 ↑	18	23 ↑	17	39 ↑	10	33 ↑	13	25 ↑	9
Έλλειψη πόσιμου νερού	16 ↑	11	18 ↑	10	13 ↑	7	25 ↑	16	28 ↑	14
Μετανάστευση μεγάλης κλίμακας	21 ↑	16	19	22	14	11	15	14	18	18
Τρομοκρατία	21 ↓	35	17	18	7 ↓	20	18 ↓	28	18	22
Ο αυξανόμενος παγκόσμιος πληθυσμός	16	15	12 ↑	7	13 ↑	9	23 ↑	18	17	15
Εξάπλωση μολυσματικών ασθενειών	9 ↓	25	9 ↓	27	9 ↓	52	20 ↓	29	14 ↓	33
Άλλο	2	3	0	1	2	8	0	1	2	2
Κανένα	1	0	1	0	2	6	1	1	0	1
Δεν ξέρω	3	0	1	0	3	0	3	0	3	0

■ Τιμές έρευνας 2023

■ Τιμές πανευρωπαϊκής έρευνας 2020

# Ανησυχίες μεταξύ των νέων-σε λεπτομέρεια

Οι γυναίκες, οι μαθητές/τριες και οι φοιτητές/τριες καθώς και άτομα που τοποθετούνται πολιτικά στα αριστερά, δίνουν μεγαλύτερη έμφαση σε θέματα κλιματικής αλλαγής. Τα άτομα με το ίδιο προφίλ δίνουν επίσης έμφαση σε θέματα περιβαλλοντικής υποβάθμισης.

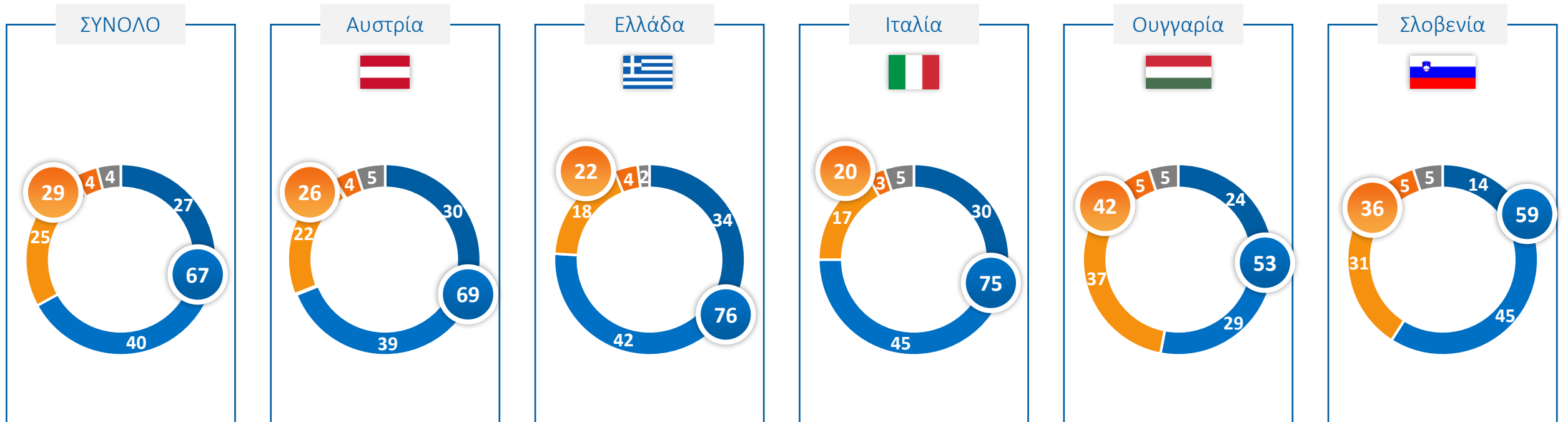
Ποιο από τα παρακάτω θεωρείτε ότι είναι από τα πιο σημαντικά προβλήματα που αντιμετωπίζει ο κόσμος; (3 πιθανές απαντήσεις)

ΣΥΝΟΛΟ	Φύλο		Ιδιότητα			Πολιτική Τοποθέτηση				
	Άνδρες	Γυναίκες	Μαθητές	Εργαζόμενοι	Other	Άκρα αριστερά	Αριστερά	Κέντρο	Δεξιά	Άκρα Δεξιά
Φτώχεια και πείνα	48	53	49	47	52	46	48	53	43	40
Κλιματική αλλαγή και θέματα όπως ξηρασία, πλημμύρα και πυρκαγιές	37	42	45	34	34	48	50	34	30	26
Η οικονομική κατάσταση και η ανεργία	37	39	38	36	39	33	34	41	38	32
Περιβαλλοντική υποβάθμιση	34	37	41	31	30	43	38	34	24	28
Ένοπλες συγκρούσεις	30	30	33	31	21	32	33	28	33	27
Έλλειψη πόσιμου νερού	20	18	20	20	19	21	15	21	22	21
Μετανάστευση μεγάλης κλίμακας	18	14	15	20	13	9	14	16	25	33
Τρομοκρατία	16	16	13	18	17	11	11	17	19	24
Ο αυξανόμενος παγκόσμιος πληθυσμός	16	13	18	15	15	16	18	15	18	14
Εξάπλωση μολυσματικών ασθενειών	12	12	9	13	15	8	9	14	12	17
Άλλο	1	1	1	1	2	1	1	1	1	1
Τίποτα	1	1	1	1	1	2	1	1	1	0
Δεν ξέρω	2	3	2	2	6	2	3	3	2	2

# Ανησυχία σχετικά με την κλιματική αλλαγή

Με εξαίρεσή την Ουγγαρία και τη Σλοβενία, περισσότεροι από τα 2/3 των ερωτηθέντων ανησυχούν εξαιρετικά ή πολύ για την κλιματική αλλαγή.

Πόσο ανησυχείτε, εάν ανησυχείτε, για την κλιματική αλλαγή;



Ανησυχώ εξαιρετικά

Ανησυχώ πολύ

Δεν ανησυχώ πολύ

Δεν ανησυχώ καθόλου

Δεν ξέρω

ΣΥΝΟΛΟ ανησυχώ  
εξαιρετικά + πολύ

ΣΥΝΟΛΟ δεν ανησυχώ  
πολύ + καθόλου

# Ανησυχία σχετικά με την κλιματική αλλαγή- σε λεπτομέρεια

Το επίπεδο ανησυχίας είναι σε γενικές γραμμές υψηλότερο ανάμεσα στις γυναίκες και τα άτομα που τοποθετούνται πολιτικά προς τα αριστερά.

Ανάμεσα στα άτομα με που τοποθετούνται στα άκρα δεξιά μόνο τα μισά δήλωσαν ότι ανησυχούν.

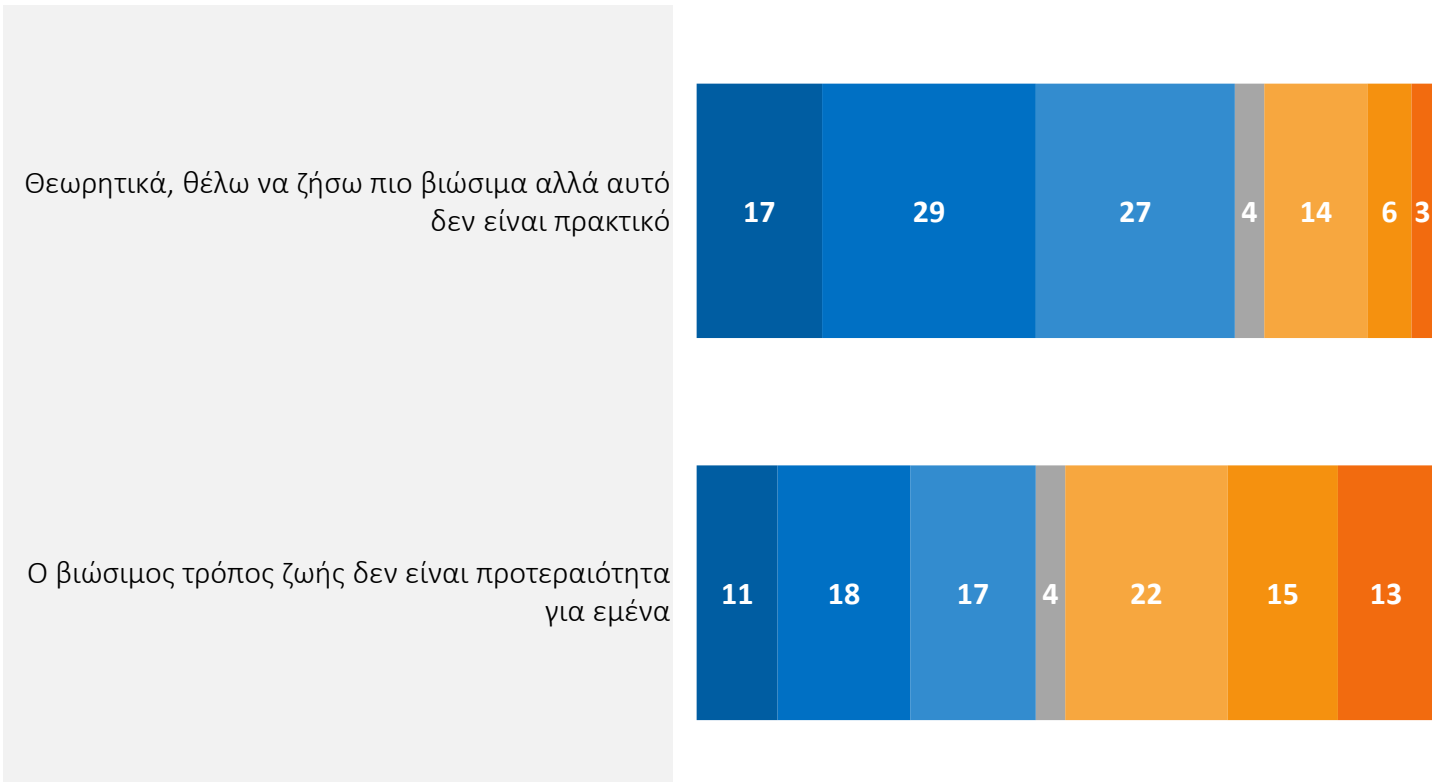
Πόσο ανησυχείτε, εάν ανησυχείτε, για την κλιματική αλλαγή;

ΣΥΝΟΛΟ		Φύλο		Ηλικία			Πολιτική τοποθέτηση				
		Men	Female	15-19	20-24	25-35	Far Left	Left	Center	Right	Far right
Ανησυχώ εξαιρετικά	27	22	31	27	25	27	45	28	24	20	18
Ανησυχώ πολύ	40	37	43	35	42	41	31	52	39	39	32
Σύνολο ανησυχώ εξαιρετικά + πολύ	67	59	74	62	67	68	76	80	63	59	50
Δεν ανησυχώ πολύ	25	30	20	26	25	25	13	15	29	33	33
Δεν ανησυχώ καθόλου	4	6	2	6	4	3	7	2	3	4	12
Σύνολο δεν ανησυχώ πολύ + καθόλου	29	36	22	32	29	28	20	17	32	37	45
Δεν ξέρω	4	5	4	6	4	4	4	3	5	4	5

# Προσεγγίσεις σχετικά με τον βιώσιμο τρόπο ζωής

Μόνο στην Ιταλία ο βιώσιμος τρόπος ζωής αποτελεί προτεραιότητα για την πλειοψηφία των ερωτηθέντων, ωστόσο ταυτόχρονα αυτό δε θεωρείται πρακτικό. Το ίδιο ισχύει και για τις υπόλοιπες χώρες.

Σε τι βαθμό συμφωνείς με τις παρακάτω προτάσεις;



■ Strongly agree ■ Agree ■ Tend to agree ■ Don't know ■ Tend to disagree ■ Disagree ■ Strongly disagree

% των απαντήσεων  
ΣΥΜΦΩΝΩ

ΣΥΝΟΛΟ

Αυστρία



Ελλάδα



Ιταλία



Ουγγαρία



Σλοβενία



% των απαντήσεων  
ΔΙΑΦΩΝΩ

	Αυστρία	Ελλάδα	Ιταλία	Ουγγαρία	Σλοβενία
<b>ΣΥΜΦΩΝΩ</b>	23	18	32	18	23
<b>ΔΙΑΦΩΝΩ</b>	50	48	64	41	43

Οι τιμές εκφράζονται σε %

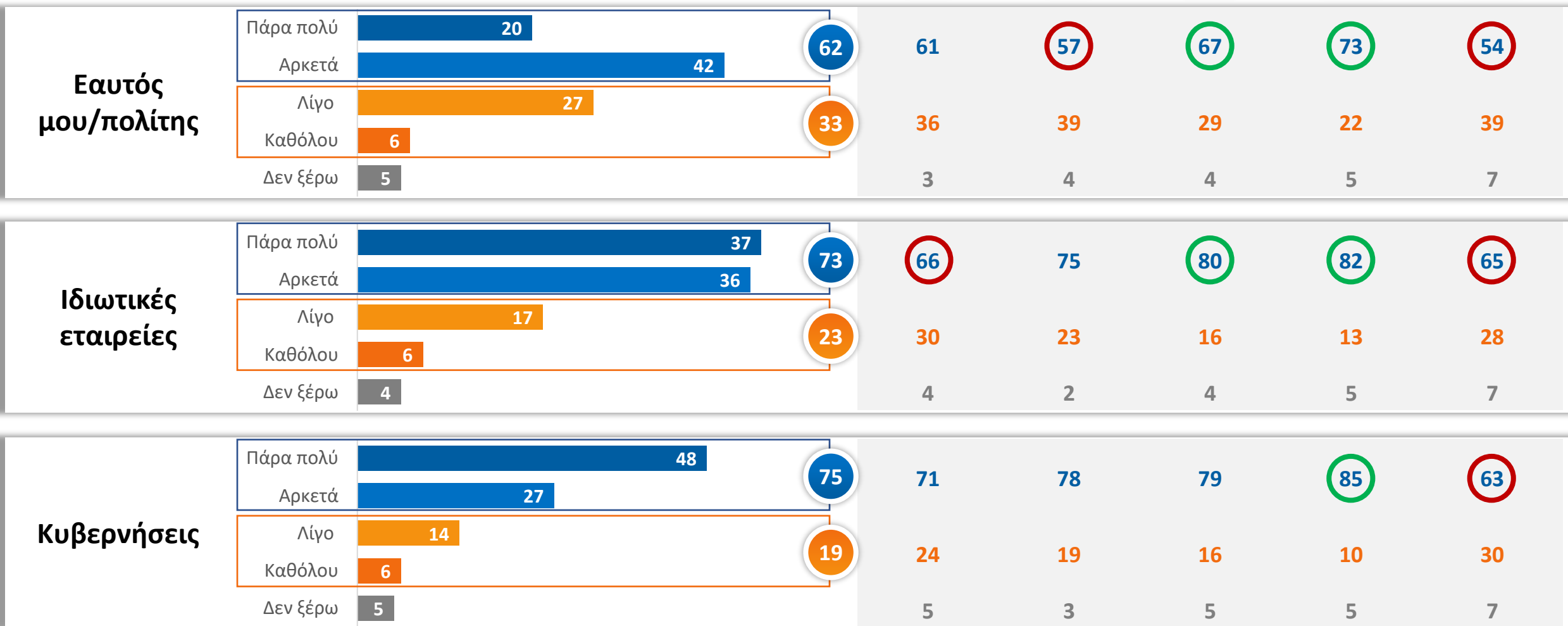


# Ευθύνη για την πρόληψη της κλιματικής αλλαγής

Το επίπεδο ευθύνης που αποδίδεται στους πολίτες είναι υψηλό αλλά σταθερά χαμηλότερο από αυτό που αποδίδεται σε ιδιωτικές εταιρείες και κυβερνήσεις.

Πόση ευθύνη θα δίνετε στους ακόλουθους φορείς όσον αφορά την αειφορία και την μείωση των εκπομπών;

Αυστρία  Ελλάδα  Ιταλία  Ουγγαρία  Σλοβενία 

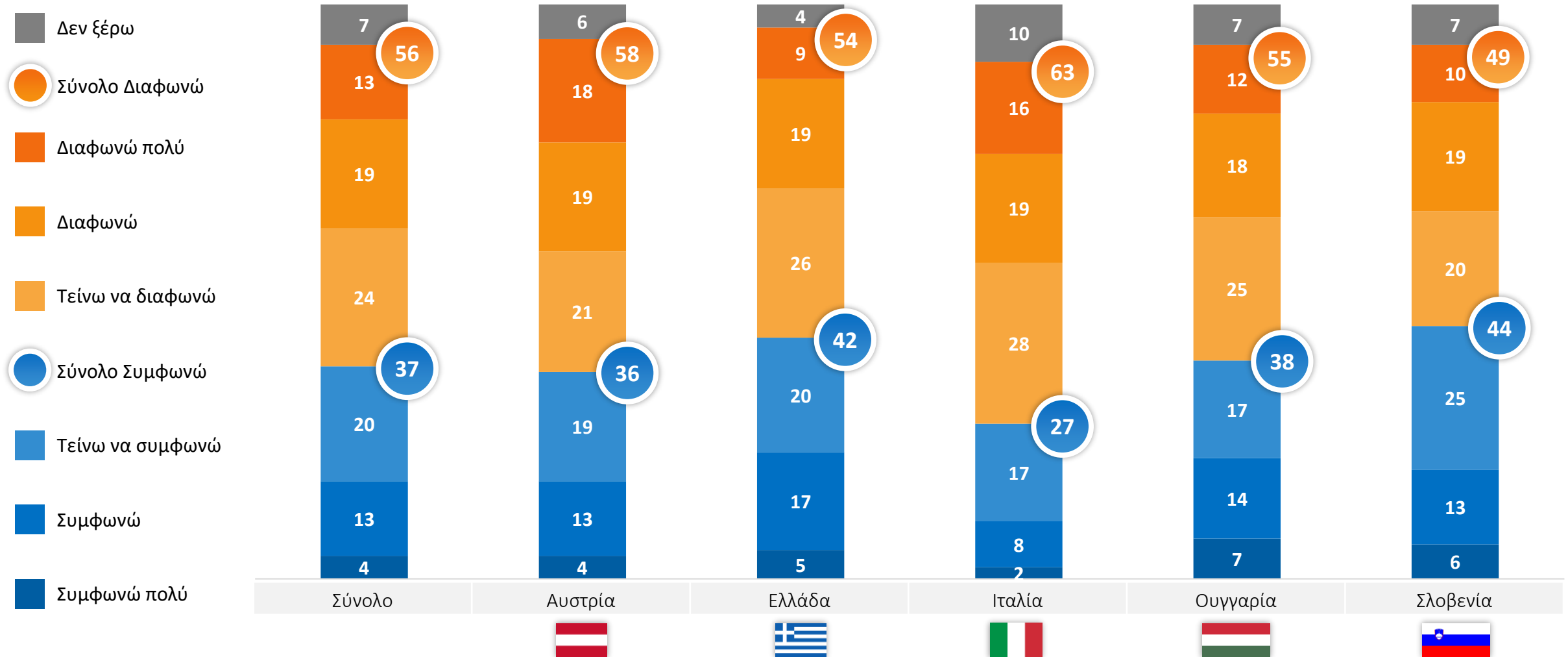


# Θεσμική πρόληψη των επιπτώσεων των επιχειρήσεων στην κλιματική αλλαγή

Οι κυβερνητικές δράσεις δεν θεωρούνται επαρκείς όταν εξετάζεται ο περιορισμός των κλιματικών επιπτώσεων των ιδιωτικών εταιρειών. Η προσπάθεια αυτή θεωρείται πολύ χαμηλή ειδικά στην Ιταλία.

Συμφωνείτε ή διαφωνείτε με την ακόλουθη πρόταση;

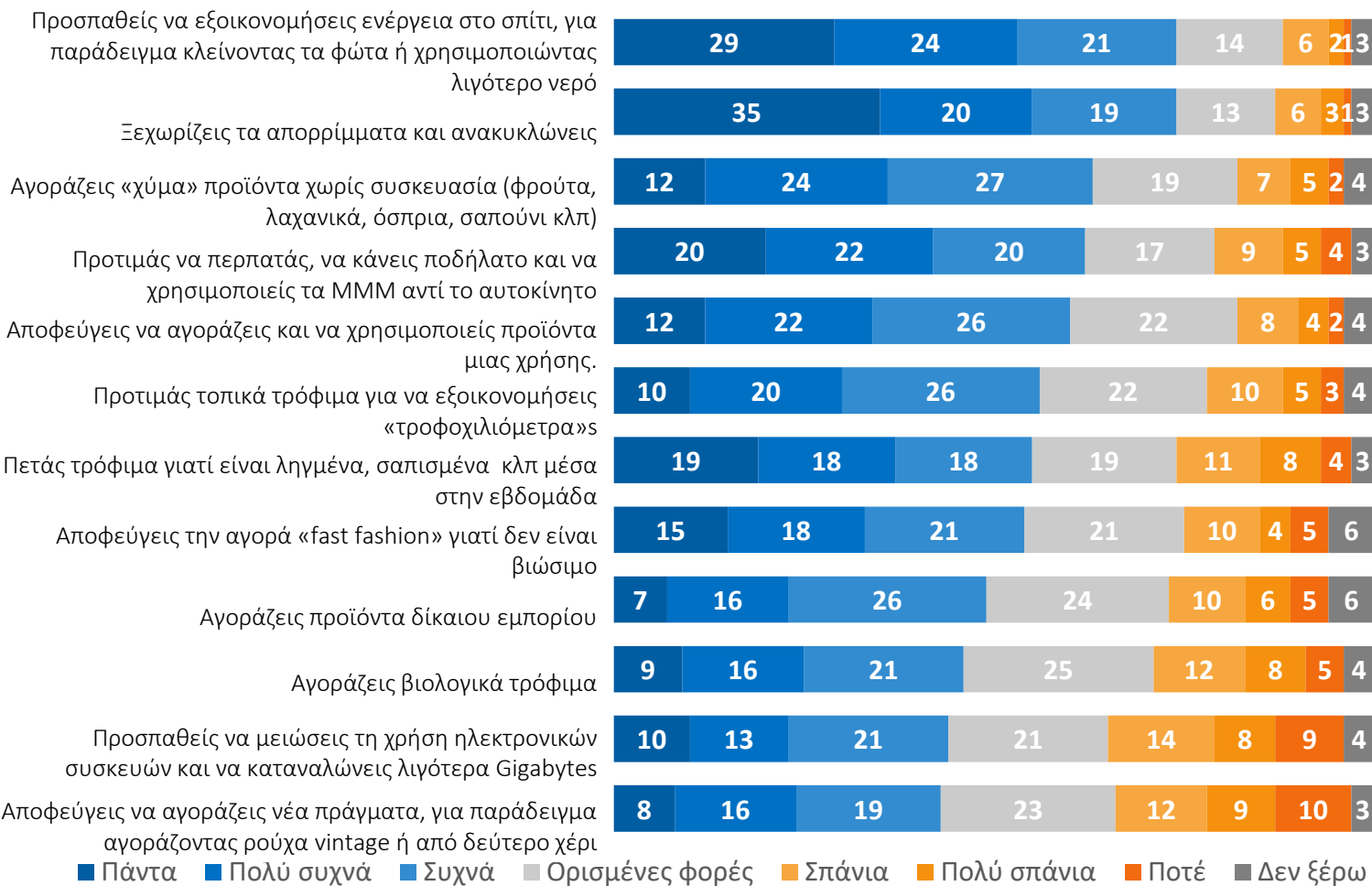
Οι θεσμοί/κυβερνήσεις κάνουν αρκετά για να αναγκάσουν τις εταιρείες να μειώσουν τον αντίκτυπό τους στο κλίμα



# Βιώσιμες συμπεριφορές ατόμων

Η πρόληψη της σπατάλης πόρων και η ανακύκλωση είναι οι πιο κοντινές πρακτικές, όπως επίσης η αγορά «χύμα» προϊόντων και η χρήση φιλικών προς το περιβάλλον μέσων μεταφοράς. Οι λιγότερο κοινές πρακτικές είναι η εξοικονόμηση τεχνολογικών προϊόντων και η αγορά μεταχειρισμένων ρούχων.

Πόσο συχνά κάνετε, εάν κάνετε, τα ακόλουθα;



# Βιώσιμες συμπεριφορές ατόμων– σύγκριση με την πανευρωπαϊκή έρευνα 2020

Η πιο σχετική και συνεπής αλλαγή αφορά στην καταναλωτική συμπεριφορά, με αυξανόμενη ευαισθητοποίηση όσον αφορά τα ρούχα και την γρήγορη μόδα, αλλά επίσης και τον αντίκτυπο των προϊόντων δίκαιου εμπορίου.

Πόσο συχνά κάνετε (εάν κάνετε) τα ακόλουθα;

% των απαντήσεων Πάντα+ Πολύ συχνά+ Συχνά

	Αυστρία	Ελλάδα	Ιταλία	Ουγγαρία	Σλοβενία
Προσπαθείς να εξοικονομήσεις ενέργεια στο σπίτι, για παράδειγμα κλείνοντας τα φώτα ή χρησιμοποιώντας λιγότερο νερό	75 ↓ 80	74 ↓ 79	72 ↓ 80	75 ↓ 83	78 81
Ξεχωρίζεις τα απορρίμματα και ανακυκλώνεις	76 ↓ 89	71 ↑ 64	72 ↓ 87	69 ↓ 75	82 ↓ 91
Αγοράζεις «χύμα» προϊόντα χωρίς συσκευασία (φρούτα, λαχανικά, όσπρια, σαπούνι κλπ)	62 ↑ 59	64 ↓ 73	54 ↓ 62	63 65	69 ↑ 57
Προτιμάς να περπατάς, να κάνεις ποδήλατο και να χρησιμοποιείς τα ΜΜΜ αντί το αυτοκίνητο	63 59	61 ↓ 67	52 ↓ 59	69 71	63 ↑ 51
Αποφεύγεις να αγοράζεις και να χρησιμοποιείς προϊόντα μιας χρήσης.	60 61	61 ↑ 56	57 ↓ 64	63 ↑ 54	62 63
Προτιμάς τοπικά τρόφιμα για να εξοικονομήσεις «τροφοχιλιόμετρα»	63 ↓ 71	53 ↓ 61	43 ↓ 59	60 ↑ 56	60 ↑ 56
Πετάς τρόφιμα γιατί είναι ληγμένα, σαπισμένα κλπ μέσα στην εβδομάδα	71 x 11	81 x 28	25 x 15	50 x 32	49 x 39
Αποφεύγεις την αγορά «fast fashion» γιατί δεν είναι βιώσιμο	56 ↑ 41	53 ↑ 30	44 ↑ 39	59 ↑ 35	54 ↑ 40
Αγοράζεις προϊόντα δίκαιου εμπορίου	59 ↑ 40	50 ↑ 45	28 33	54 71	50 ↑ 45
Αγοράζεις βιολογικά τρόφιμα	59 61	45 ↑ 35	32 ↓ 40	41 ↑ 24	53 ↑ 44
Προσπαθείς να μειώσεις τη χρήση ηλεκτρονικών συσκευών και να καταναλώνεις λιγότερα Gigabytes	46 /	52 /	22 /	50 /	49 /
Αποφεύγεις να αγοράζεις νέα πράγματα, για παράδειγμα αγοράζοντας ρούχα vintage ή από δεύτερο χέρι	43 ↑ 29	43 ↑ 27	28 ↓ 25	55 ↑ 41	45 ↑ 27

■ Τιμές από την έρευνα 2023

■ Τιμές από την πανευρωπαϊκή έρευνα 2020

x Τα αποτελέσματα με αυτό το σύμβολο εγείρουν αμφιβολίες σχετικά με την ερμηνεία από τον ερωτώμενο





**SWG**

**YOU  
LEAD**



Funded by  
the European Union